

### Правила по эксплуатации мебели

1. Транспортировка, хранение и эксплуатация изделия должны осуществляться в соответствии с ГОСТ 16371 "Мебель. Общие технические условия" и ГОСТ 19917 "Мебель для сидения и лежания. Общие технические условия".
2. Мебель должна эксплуатироваться в сухих закрытых отапливаемых помещениях с температурой не ниже +10°C и не выше +35°C, и относительной влажностью 45 – 70%.
3. Не допускать прямого воздействия солнечных лучей, т.к. это вредит внешнему виду изделий, может измениться цвет поверхности.
4. Устанавливать мебель необходимо на расстоянии не менее 1 м от нагревательных приборов.
5. Следует предохранять мебель от механических повреждений и воздействия агрессивных химических веществ, а также легковоспламеняющихся и горючих жидкостей. Будьте внимательны в обращении с веществами, которые оставляют нестираемые пятна.
6. Запрещается использовать для чистки острые предметы, кислоты, щелочные растворы, а также абразивные средства, предназначенные для ухода за посудой и сантехническими изделиями.

### Уход за пластиковыми поверхностями

1. Пластиковые поверхности, не требуют особого ухода и практичны в эксплуатации.
2. Для чистки изделия можно воспользоваться любыми чистящими средствами на основе воды, за исключением средств, имеющих абразивный принцип действия.
3. Для чистки сложных загрязнений можно воспользоваться мягкой щеточкой.

### Уход за полиуретаном

1. Изделия из полиуретана удобно и быстро очищаются, выдерживают обработку дезинфицирующими и моющими средствами.
2. При загрязнении или потере лоска достаточно обработки поверхности салфеткой, смоченной в мыльном растворе комнатной температуры. Можно применять и обычный стиральный порошок для ручной стирки. Затем нужно протереть изделие бархатной тряпочкой, использовав при этом специальный силиконовый блеск.
3. Полиуретан устойчив к кратковременному воздействию температуры, поэтому избегайте длительного и чрезмерного нагрева или прямого попадания на него солнечных лучей.

### Условия гарантии

Гарантийный срок эксплуатации – 12 месяцев

Во избежание недоразумений просим вас внимательно изучить инструкцию по сборке.

Гарантийный ремонт и замена деталей производится только в течение гарантийного срока эксплуатации.

Изделие снимается с гарантийного обслуживания, если:

- покупателем была предпринята попытка самостоятельного ремонта;
- обнаружены несанкционированные изменения в конструкции изделия;
- обнаружены механические повреждения, вызванные неправильной эксплуатацией;

Гарантия не распространяется на крепёжные изделия и другие изделия, не предусмотренные в конструкции.

## ПАСПОРТ Руководство по сборке и эксплуатации

### Кресло КР23, КР23/П

Декларация о соответствии ЕАЭС N RU Д-РУ.РА01. В.28620/21 от 26.07.21

### Назначение и описание изделия

Кресло КР23, КР23/П на газ лифте предназначено для сидения.

Область применения – производственные помещения, учебные помещения, лаборатории, лечебно-профилактические учреждения, социальные учреждения, офисы и другие помещения.

Каркас изготовлен из нейлона со стекловолокном черного цвета. Основание – пятилучье на колесных опорах 50 мм, диаметр основания – 600 мм.

Механизм подъема – газ лифт, высота сиденья регулируется от 360 мм до 460 мм. Высота кресла – от 750 мм до 850 мм.

Сиденье и спинка из полиуретана. Размер сиденья – 460x420 мм, размер спинки – 440x240 мм.

Кресло КР23/П комплектуется двумя подлокотниками из полиуретана. Высота от верха сиденья до верха подлокотника регулируется от 225 мм. Расстояние между подлокотниками 450 мм.

Вес изделия: КР23 – 10 кг, КР23/П – 11 кг.

Упаковка кресла – картонная коробка. Вес – 11 кг. Объем – 0,1 м<sup>3</sup>.

Подлокотники упаковываются отдельно. Вес – 1 кг. Объем – 0,01 м<sup>3</sup>.

### Комплектация и инструкция по сборке

Изделие поставляется в разобранном виде.

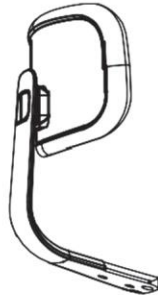






Аккуратно распаковать изделие и все комплектующие.

Перед сборкой снять защитный колпачок с газ лифта.

Установить колёсные опоры (ролики) в основание каркаса до характерного «щелчка».

*Модель может поставляться на неподвижных глайдерах – заглушках.*



Спинка	Сиденье	Опора	Ролик	Газлифт		Крепеж		
			 5 шт.			S1 X4 M6x20		
						S2 X2		
						S3 X1 M5	