

Обратите внимание!

Во избежание повреждения стойки каркаса на кольцо-опору для ног нельзя вставлять. Опорное кольцо является подставкой для ног во время сидения (чтобы избежать затекания ног).

Для регулировки кольца-опоры по высоте необходимо открутить фиксатор, выставить нужную высоту и зафиксировать кольцо, закрутив фиксатор.

Правила по эксплуатации мебели

1. Транспортировка, хранение и эксплуатация изделия должны осуществляться в соответствии с ГОСТ 16371 "Мебель. Общие технические условия" и ГОСТ 19917 "Мебель для сидения и лежания. Общие технические условия".
2. Мебель должна эксплуатироваться в сухих закрытых отапливаемых помещениях с температурой не ниже +10°C и не выше +35°C, и относительной влажностью 45 – 70%.
3. Не допускать прямого воздействия солнечных лучей, т.к. это вредит внешнему виду изделий, может измениться цвет поверхности.
4. Устанавливать мебель необходимо на расстоянии не менее 1 м от нагревательных приборов.
5. Следует предохранять мебель от механических повреждений и воздействия агрессивных химических веществ, а также легковоспламеняющихся и горючих жидкостей. Будьте внимательны в обращении с веществами, которые оставляют нестираемые пятна.
6. Запрещается использовать для чистки острые предметы, кислоты, щелочные растворы, а также абразивные средства, предназначенные для ухода за посудой и сантехническими изделиями.

Уход за пластиковыми поверхностями

1. Пластиковые поверхности, не требуют особого ухода и практичны в эксплуатации.
2. Для чистки изделия можно воспользоваться любыми чистящими средствами на основе воды, за исключением средств, имеющих абразивный принцип действия.
3. Для чистки сложных загрязнений можно воспользоваться мягкой щеточкой.

Уход за полиуретаном

1. Изделия из полиуретана удобно и быстро очищаются, выдерживают обработку дезинфицирующими и моющими средствами.
2. При загрязнении или потере лоска достаточно обработки поверхности салфеткой, смоченной в мыльном растворе комнатной температуры. Можно применять и обычный стиральный порошок для ручной стирки. Затем нужно протереть изделие бархатной тряпочкой, использовав при этом специальный силиконовый блеск.
3. Полиуретан устойчив к кратковременному воздействию температуры, поэтому избегайте длительного и чрезмерного нагрева или прямого попадания на него солнечных лучей.

Условия гарантии

Гарантийный срок эксплуатации – 12 месяцев

Во избежание недоразумений просим вас внимательно изучить инструкцию по сборке.

Гарантийный ремонт и замена деталей производится только в течение гарантийного срока эксплуатации.

Изделие снимается с гарантийного обслуживания, если:

- покупателем была предпринята попытка самостоятельного ремонта;
- обнаружены несанкционированные изменения в конструкции изделия;
- обнаружены механические повреждения, вызванные неправильной эксплуатацией;

Гарантия не распространяется на крепёжные изделия и другие изделия, не предусмотренные в конструкции.

ООО «Инмедикс» 192236, г. Санкт-Петербург, ул. Софийская, д. 38, к. 2, лит. А, офис 61

Тел.: +7 (812) 408-49-31

<https://inmedix.ru/>

E-mail: info@inmedix.ru

ПАСПОРТ Руководство по сборке и эксплуатации

Кресло КР23-В, КР23-В/П

Декларация о соответствии ЕАЭС N RU Д-РУ.РА01. В.28620/21 от 26.07.21

Назначение и описание изделия

Кресло КР23-В и КР23-В/П на газ лифте предназначено для сидения.

Область применения – производственные помещения, учебные помещения, лаборатории, лечебно-профилактические учреждения, социальные учреждения, офисы и другие помещения.

Каркас изготовлен из нейлона со стекловолокном черного цвета, оснащён регулируемым по высоте кольцом – опорой для ног. Основание – пятилучье на колесных опорах 50 мм, диаметр основания – 600 мм.

Механизм подъема – газ лифт, высота сиденья регулируется от 570 мм до 820 мм. Высота кресла – от 940 мм до 1190 мм.

Сиденье и спинка из полиуретана. Размер сиденья – 460x420 мм, размер спинки – 440x240 мм.

Кресло КР23-В/П комплектуется двумя подлокотниками из полиуретана. Высота от верха сиденья до верха подлокотника регулируется от 225 мм. Расстояние между подлокотниками 450 мм.

Вес изделия: КР23-В – 12 кг, КР23-В/П – 13 кг.

Упаковка кресла – картонная коробка. Вес – 13 кг.

Объем – 0,11 м³.

Подлокотники упаковываются отдельно. Вес – 1 кг.

Объем – 0,01 м³.

Комплектация и инструкция по сборке

Изделие поставляется в разобранном виде.

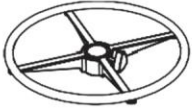
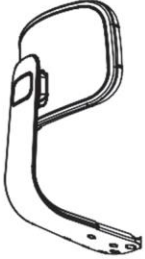













Аккуратно распаковать изделие и все комплектующие.

Перед сборкой снять защитный колпачок с газ лифта.

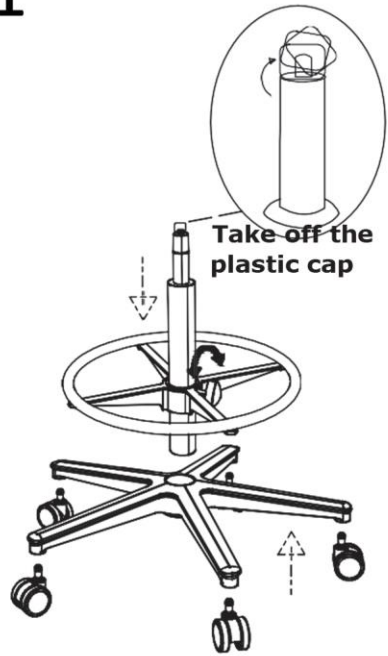
Установить колёсные опоры (ролики) в основание каркаса до характерного «щелчка».

Модель может поставляться на неподвижных глайдерах – заглушках.

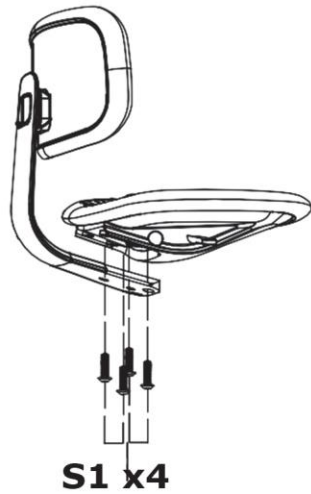


Кольцо	Спинка	Сиденье	Опора	Ролик	Газлифт	Крепеж												
				 5 шт.		<table border="1"> <tr> <td>S1 X4 M6x20</td> <td></td> </tr> <tr> <td>S2 X2</td> <td></td> </tr> <tr> <td>S3 X1 M5</td> <td></td> </tr> <tr> <td> </td> <td> </td> </tr> <tr> <td> </td> <td> </td> </tr> <tr> <td> </td> <td> </td> </tr> </table>	S1 X4 M6x20		S2 X2		S3 X1 M5							
S1 X4 M6x20																		
S2 X2																		
S3 X1 M5																		

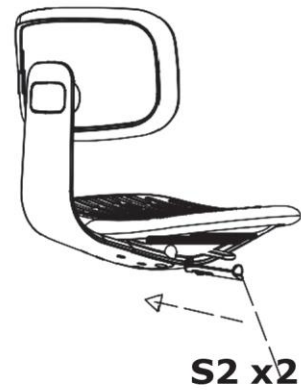
1



2



3



4

